

Evolução do conceito Grupo Integrado & Grupo Inscrito

CONSELHO DE GRUPOS INTEGRADOS DA ALIANÇA

PORTO ALEGRE, SETEMBRO DE 2018

Grupo Integrado & Grupo Inscrito

- ▶ Os encontros do grupo “Aliança do Futuro” ajudaram a introjetar ideias que podem contribuir com o progresso da Aliança
- ▶ Avançar nas formas e modelos de trabalho, incluindo mais pessoas, favorecendo a entrada de novas lideranças, sem abrir mão dos valores essenciais

▶ **EVOLUIR, SEM PERDER A ESSÊNCIA**

Grupo Integrado & Grupo Inscrito

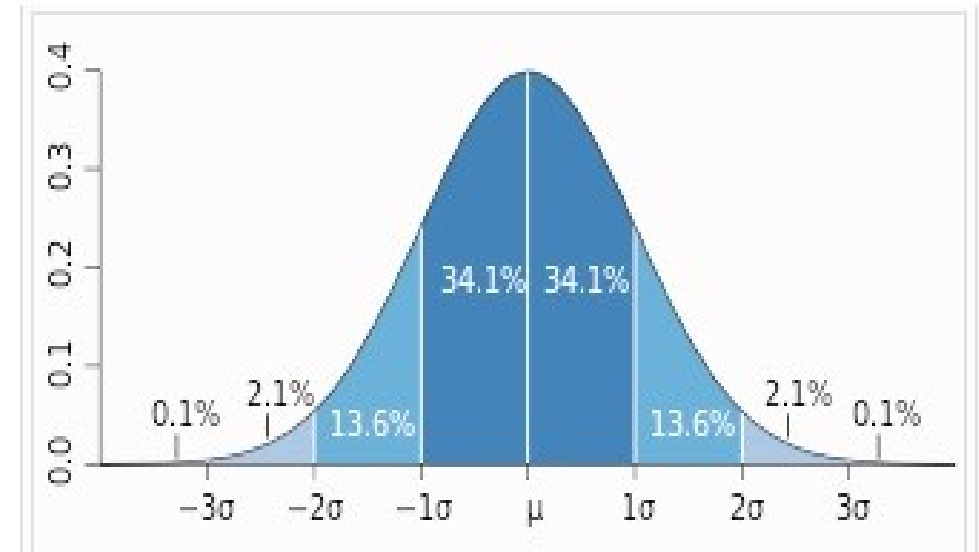
- ▶ **Na formação da Aliança**, os conceitos “Grupo Inscrito” e “Grupo Integrado” foram muito úteis.
 - ▶ Os centros espíritas se sentiam à vontade para avaliar a Aliança como uma nova ideia, estudando a proposta de participar de uma **rede** de centros unidos pela **uniformidade de programas**
- ▶ **Quinze anos depois**, na formação das Regionais, o conceito foi útil para:
 - ▶ Surgimento de **novas lideranças**, unidas pelo trabalho
 - ▶ Distribuir o trabalho em **equipes**, entre outros fatores
- ▶ **No século 21**, o conceito perde a força e começa a ser utilizado mecanicamente, como método de classificação de grupos.
 - ▶ Oferece feedback para o engajamento dos centros espíritas em relação à rede
 - ▶ Não aproveita o melhor da estrutura em rede, pois **a classificação tende a ser mais forte que a colaboração.**



Grupo Integrado & Grupo Inscrito

MODELO 1: GRAU DE MATURIDADE

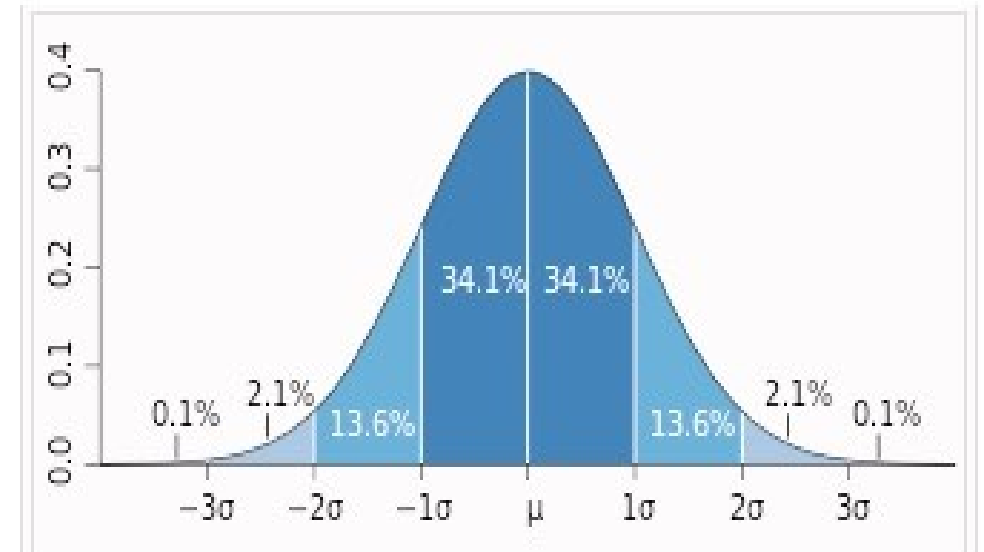
- ▶ Eixo horizontal = grau de maturidade dos centros espíritas no trabalho de apoio aos demais participantes da rede
- ▶ Eixo vertical = quantidade de centros da Aliança
 - ▶ **Um sexto** dos grupos (50) tem baixa maturidade no processo de ajuda, seja porque são grupos recém-criados, seja porque estão passando por alguma crise
 - ▶ **Dois terços** dos grupos (200) têm maturidade média, ou seja, atingiram a capacidade, maior ou menor, para compartilhar sua experiência, porém também precisam de ajuda com relação a alguns aspectos do programa
 - ▶ **Um sexto** dos grupos (50) atingiu alta capacidade para dar ajuda compartilhando sua experiência em todos os programas da Aliança.



Grupo Integrado & Grupo Inscrito

MODELO 1: GRAU DE MATURIDADE

- ▶ A Aliança poderia adotar uma atitude permanente para **o avanço** no grau de maturidade dos seus grupos.
- ▶ Qual é o atual nível de maturidade do centro "X" e como fazemos para avançar?
- ▶ Quem avalia?
O próprio grupo, com ajuda dos demais

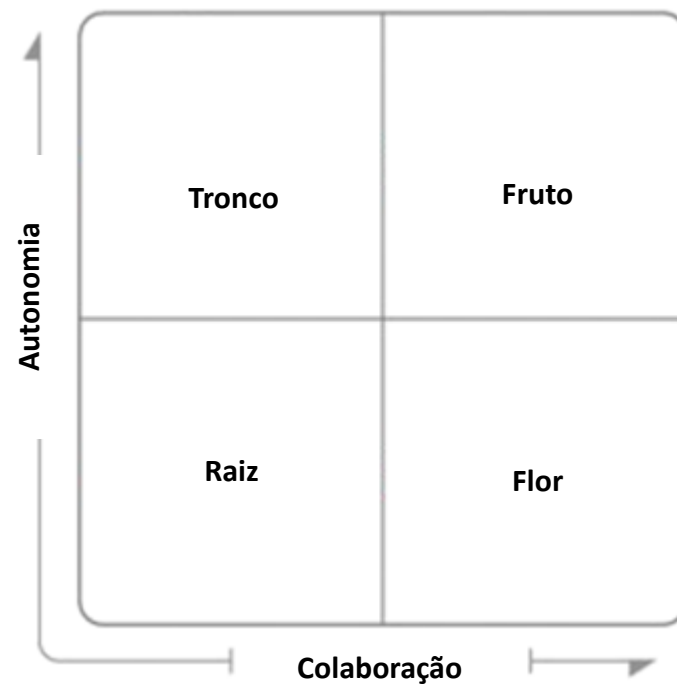


Grupo Integrado & Grupo Inscrito

MODELO 2: AUTONOMIA X COLABORAÇÃO

Para medir:

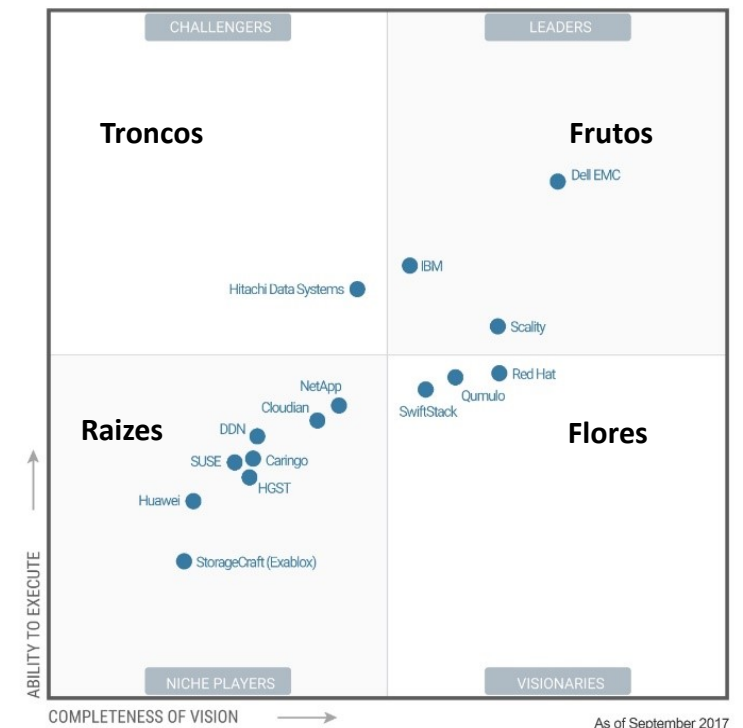
- ▶ Quanto cada grupo adquiriu experiência para aplicar **para si mesmo** os programas da Aliança
- ▶ Quanto o grupo **ajuda outros grupos** a melhorarem em seu nível de proficiência.



Grupo Integrado & Grupo Inscrito

MODELO 2: AUTONOMIA X COLABORAÇÃO

- ▶ Os grupos da Aliança poderiam se situar em vários graus de participação na rede
 - ▶ **RAIZ:** iniciante ou com dificuldades para crescer
 - ▶ **TRONCO:** desenvolveu a força interna, precisa sair mais das quatro paredes
 - ▶ **FLOR:** desenvolveu a doação, precisa maior estrutura
 - ▶ **FRUTO:** ciclo produtivo completo



Grupo Integrado & Grupo Inscrito

LEIS DE CÉSAR & LEI DE DEUS

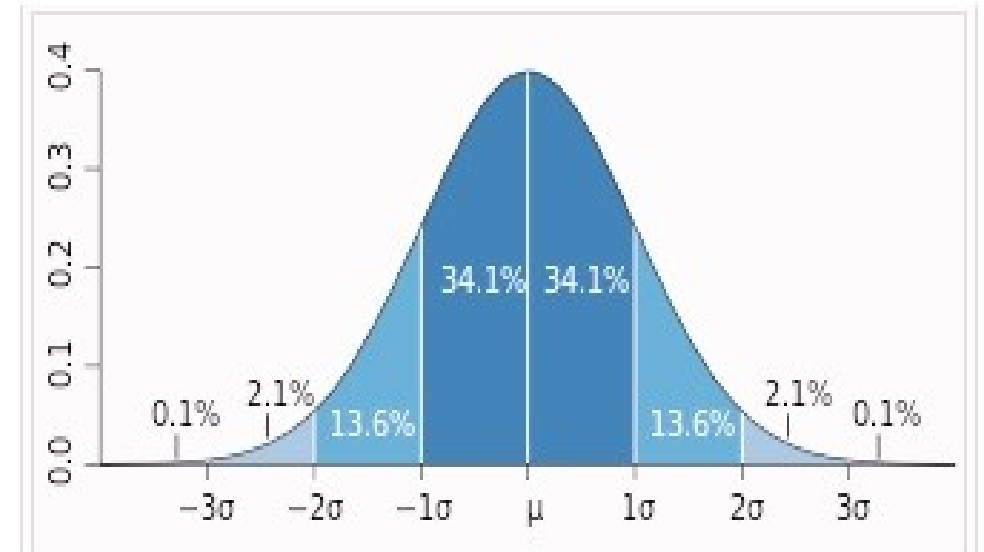
- ▶ Quanto aos direitos estatutários:
Na situação atual, os grupos inscritos **não têm participação** na Aliança, uma vez que a AGI é composta apenas pelos grupos integrados
- ▶ Em um novo modo de avaliação, poderíamos adotar um processo de pesos, onde os votos dos grupos mais novos teriam um peso menor do que os mais experientes e capacitados, **mas não deixariam de ser considerados**
- ▶ Quanto à verificação de **participação** das casas (nas Regionais ou no próprio Conselho de Grupo Integrados), pode-se adotar um sistema de **pesos** para os votos, que reflitam a presença nas reuniões (no lugar do atual sistema de deixar de ser integrado, no caso das Regionais, ou de mudar um titular para suplente, no caso do CGI)

Grupo Integrado & Grupo Inscrito

LEIS DE CÉSAR & LEI DE DEUS

Por exemplo, no **primeiro** modelo:

- ▶ **Peso 1:** abaixo do desvio padrão negativo (-1σ)
- ▶ **Peso 2:** entre o desvio padrão negativo (-1σ) e o desvio padrão positivo ($+1 \sigma$)
- ▶ **Peso 3:** acima do desvio padrão positivo ($+1 \sigma$)

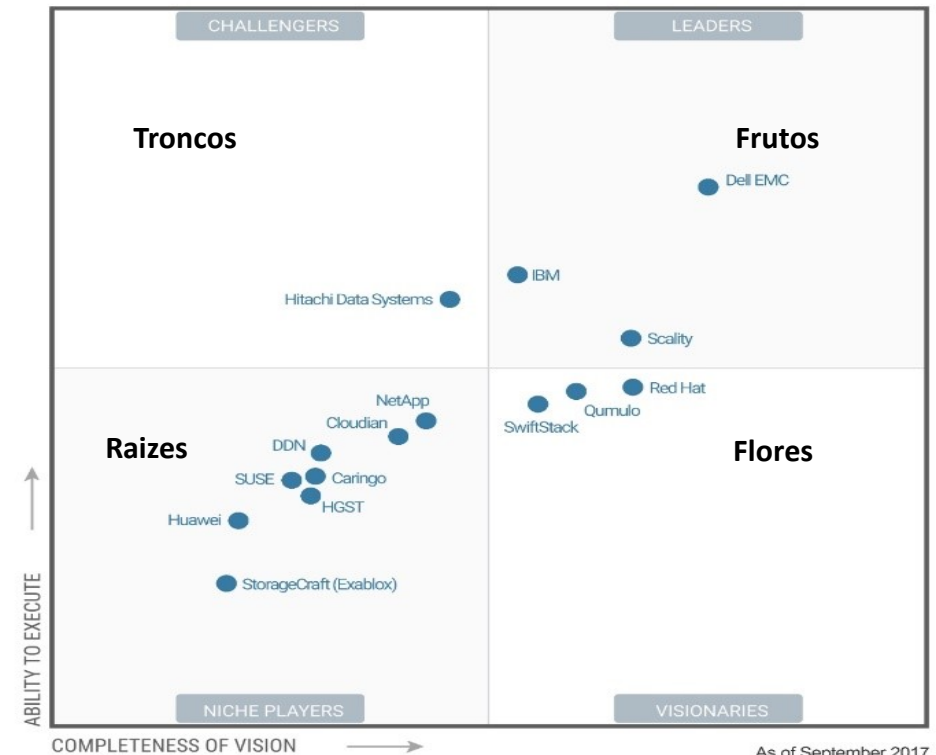


Grupo Integrado & Grupo Inscrito

LEIS DE CÉSAR & LEI DE DEUS

Por exemplo, no **segundo** modelo:

- ▶ **Raiz:** peso 1
- ▶ **Tronco:** peso 2
- ▶ **Flor:** peso 3
- ▶ **Fruto:** peso 4



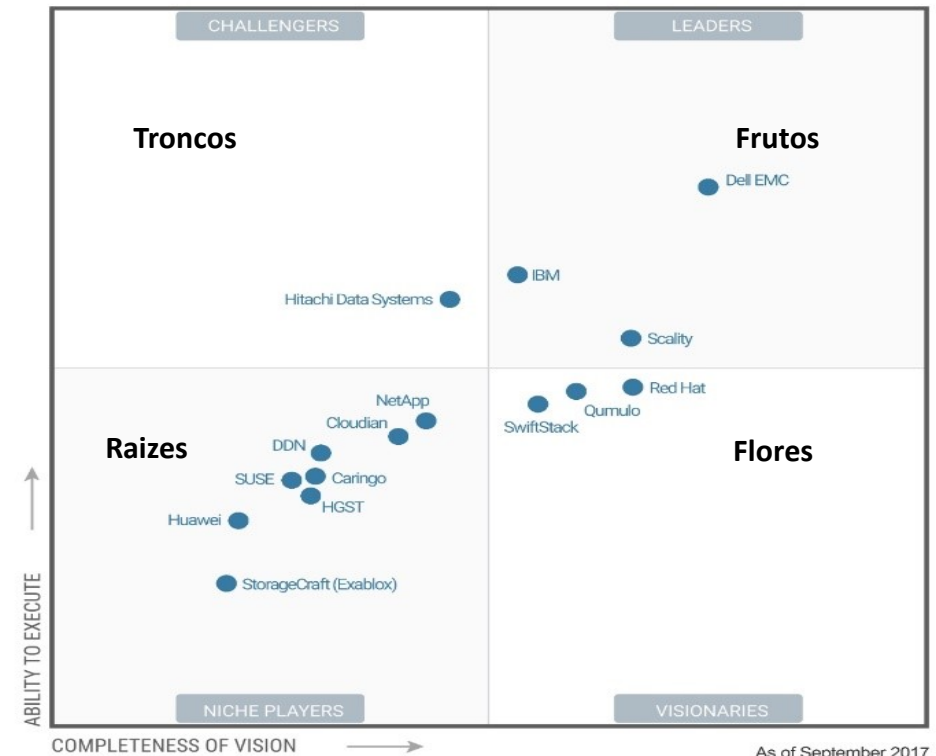
As of September 2017

Grupo Integrado & Grupo Inscrito

LEIS DE CÉSAR & LEI DE DEUS

Para avaliar participação na rede:

- ▶ **Baixa:** fator redutor = 0,25
- ▶ **Média:** fator redutor = 0,50
- ▶ **Alta:** fator redutor = 0,75
- ▶ **Completa:** fator redutor = 1,0



Grupo Integrado & Grupo Inscrito

IMPACTOS DA MUDANÇA

A avaliação torna-se mais **complexa**, porém mais **justa**.

- ▶ Os grupos **iniciantes** também influenciam na vida da Aliança.
- ▶ O feedback é mais preciso para que os grupos possam **medir** o quanto devem avançar.
- ▶ **Premia os esforços** de amadurecimento e auxílio mútuo, que são virtudes mais difíceis de medir, porém mais meritórios do ponto de vista espiritual.

Grupo Integrado & Grupo Inscrito

- ▶ Quanto tempo o Conselho precisa para estudar o assunto?

R.: _____

- ▶ Quem vai relatar?

R.: _____



Evolução do conceito Grupo Integrado & Grupo Inscrito

CONSELHO DE GRUPOS INTEGRADOS DA ALIANÇA

PORTO ALEGRE, SETEMBRO DE 2018